

BUSHFIRE WHY RISK IT?



FICHE D'INFORMATION

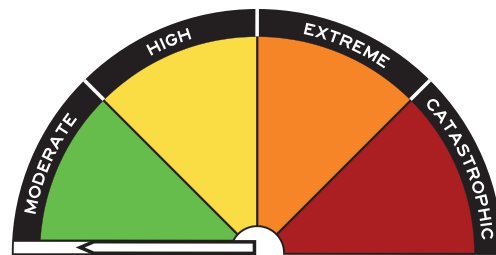
Voyager en Tasmanie en cas de feux de brousse

Les feux de brousse peuvent survenir à tout moment.

Lorsque vous voyagez, vous devez connaître votre risque de feu de brousse et savoir ce qu'il faut faire en cas de feu de brousse.

Connaître le risque de feu de brousse

Consultez le fire.tas.gov.au pour connaître l'indice de danger d'incendie. Cela vous indique le degré de dangerosité d'un feu de brousse s'il se déclare.



Consultez TasALERT.com pour savoir où les feux de brousse brûlent actuellement.



ALERTE À LA FUMÉE

La fumée d'un incendie peut vous affecter.



VIGILANCE

Vous devez être vigilant.



SURVEILLER ET AGIR

Vous devez vous préparer à agir.



AVERTISSEMENT D'URGENCE

Vous devez agir maintenant.



© Parks & Wildlife Tasmania

Consultez le site Web pour plus d'informations

fire.tas.gov.au

Ligne d'informations générale

1800 000 699

Interprète

13 14 50

Suivez-nous



Savoir ce qu'il faut faire en cas de feu de brousse



- Continuez à vérifier [TasALERT.com](https://tasalert.com) car les choses peuvent évoluer rapidement



- Restez à l'écart des feux de brousse et de la fumée



- Si vous conduisez, assurez-vous d'avoir suffisamment d'essence ou de charge électrique pour prendre un autre chemin



- Écoutez ABC Radio Tasmania pour les mises à jour d'urgence sur votre radio ou via l'application ABC Listen sur votre téléphone




- Préparez un kit d'urgence comprenant de l'eau, des fournitures de premiers secours et des vêtements de protection en coton ou en laine
- Pour plus d'informations, consultez le site bushfire.tas.gov.au



- Si vous faites de la randonnée, dites à quelqu'un où vous allez et quand vous prévoyez de revenir
- Dans les parcs nationaux, enregistrez votre itinéraire et consultez parks.tas.gov.au pour connaître les alertes et les fermetures



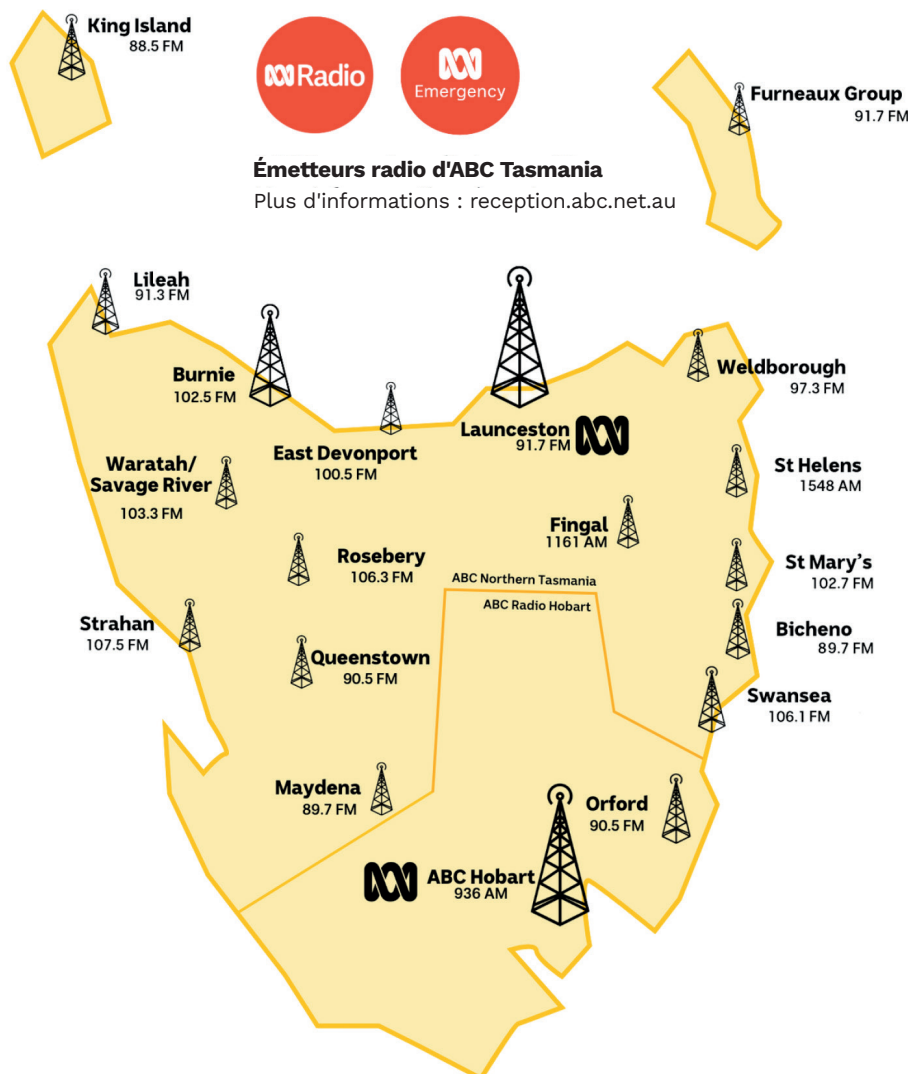
- N'oubliez pas que l'électricité, le téléphone et Internet peuvent cesser de fonctionner



Consultez le site fire.tas.gov.au ou téléchargez l'application TasALERT




Surveillez la météo sur bom.gov.au



En cas d'urgence, appelez le Triple Zéro (000)

- Demandez les pompiers, la police ou une ambulance.
- Restez calme, ne criez pas, parlez lentement et clairement.
- Si on vous le demande, donnez autant de détails que possible sur l'endroit où vous vous trouvez.



Pour obtenir de l'aide :

• [National Relay Service accesshub.gov.au](https://accesshub.gov.au)

• [Expression Australia Auslan Emergency Interpreter app expression.com.au](https://expression.com.au)